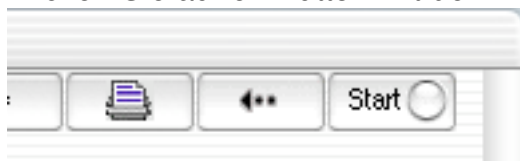


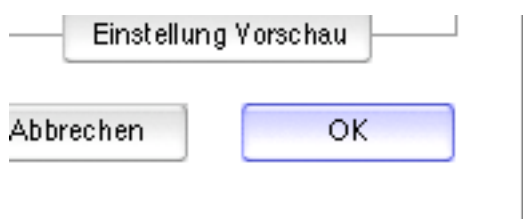
Seitenzahl bestimmen

Die Seitenzahl einzelner Dokument kann beim Ausdruck variabel bestimmt werden. So können beispielsweise Teile eines LVs nachträglich ausgedruckt und eingefügt werden.

Klicken Sie auf en Button mit dem Druckersymbol.



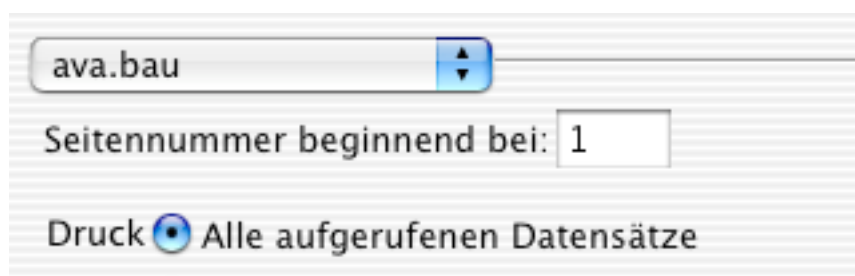
Je nach Arbeitsbereich erscheint eine Dialogbox mit unterschiedlichen Einstellungsmöglichkeiten. Klicken Sie auf OK und anschließend auf "Drucken".



Sie gelangen in den Druckdialog.

Dort wählen Sie aus dem Menü "Kopien & Seiten" die Option "ava.bau" (oder den Namen Ihres verwendeten Programms).

Im Folgenden können Sie nun die Startnummer der Seitennummerierung angeben.



Klicken Sie anschließend auf "Drucken". Die erste Seitennummer des Ausdruckes beginnt nun mit der von Ihnen angegeben.

Weiter Informationen bei KÖLSCH & KONSORTEN
In der Burg 18, 61169 Friedberg
Tel: 06031 - 69 30 19 Fax: 06031 - 69 30 18
Web: www.koelsch-konsorten.de
Mail: info@koelsch-konsorten.de

